

Modułowe wygradzenia bezpieczeństwa czyli ochrona maszyn dostosowana **dostosowane do Twoich potrzeb.**

Wysokiej jakości osłony dla bezpieczeństwa operatorów i maszyn.

Modułowe wygradzenia bezpieczeństwa, drzwi i akcesoria Satech zapewniają rozwiązania dostosowane do konkretnych potrzeb i **pasują do każdego układu maszyn.** Szeroka gama zamków i blokad zapewnia maksymalny poziom ochrony (PL) podczas dostępu do stref niebezpiecznych w celu przeprowadzenia inspekcji lub konserwacji maszyn.

Zaprojektowany zgodnie z normą EN ISO 14120

(Wysoka widoczność procesu, siatka zapobiegająca wspinaniu się, uchwyty i śruby wiązane)

Zaprojektowany, aby zaoszczędzić miejsce

Pełna gama drzwi i zamków

Szeroki wybór paneli (FullSteel, poliwęglan, mieszany)

Znalazłeś odpowiednie rozwiązanie dla siebie lub chcesz opracować własny projekt?

Napisz do nas tutaj!

Szybki
KONTAKT



www.satech.it/pl

SATECH

Modular Machine Guards

Satech Safety Technology SpA

Via Conte Taverna, 1
I-23892 Bulciago (LC)
Telefon +39 031 86230 11



CERTIFIED
ISO 9001
ISO 14001
ISO 45001



R 022024



NOWE SYSTEMY

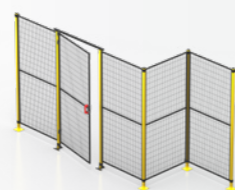
Przegląd
Standardowych Systemów

SATECH
Modular Machine Guards

Jakie są Twoje potrzeby?

Szybkość montażu,
odporność na uderzenia
lub środowiska agresywne,
adaptacyjność: znajdź to
czego szukasz tutaj.

NOWY SYSTEM

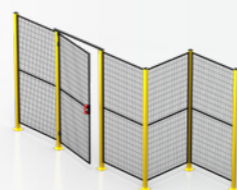


EasyGuard

Praktyczność

Prosty i funkcjonalny,
-25% czasu montażu


NOWY SYSTEM



ImpactGuard

Solidność


Słupki „Mix & Match”
testowane do 2200 J



FastGuard

Szybkość

Bez słupków,
-70% czasu montażu



AdaptaGuard

Elastyczność

Bezramowy, prosty do
dostosowania na miejscu



BlueGuard

Hygienic Design

Bezramowa stal nierdzewna
nadająca się do czyszczenia

Ostona maszyny -
Wysokości standardowe (mm)

1620, 2220, 2620

1620, 2220, 2620, 3100

1620, 2220, 2620

1620, 2220, 2620

2220

Rozmiar ramy (mm)

20

20

20 / 30

Frameless

Frameless

Przekrój słupka (mm)

40 / 60

40 / 60

-

50

60

System mocowań
więzionych

Obejma do
szybkiego montażu

Śruby

Połączenie górne +
Specjalne płyty bazowe

Techno-polimerowe
zapięcia

Spożywcze
Techno-polimerowe zapięcia

Przedział cenowy

€€ / €€€

€€ / €€€

€ / €€

€€€

€€€€

Szybkość montażu



Siatka (mm)

20 x 100 x 3

20 x 100 x 3

20 x 100 x 3

32 x 50 x 4

32 x 68 x 4

Testowana odporność
na uderzenia (maks.)

250 J

2200 J

390 / 500 J

1600 J

600 J

Min. odległość
od zagrożenia (mm)

120
(EN ISO 13857)

120
(EN ISO 13857)

120
(EN ISO 13857)

200
(EN ISO 13857)

200
(EN ISO 13857)

Opcje paneli bez siatki
(FullSteel, Poliwęglanowy, mieszany)

